






E.S.E. HOSPITAL SAN AGUSTIN  
NIT. 892170002-1  
FLUJO DE EFECTIVO  
A DICIEMBRE 31 DE 2022  
(cifras miles de pesos)

	2021	2022
<b>ACTIVIDADES DE OPERACION</b>		
Recibidos por prestacion de servicios	6.288.807.746	10.332.103.635
Pagos a Proveedores y Acreedores	-2.911.967.722	-4.173.207.012
Pagos por Beneficios a los Empleados	-662.028.363	-1.180.525.586
Pagos de Otras Cuentas por Pagar	0	0
<b>FLUJO NETO EN ACTIVIDADES DE OPERACIÓN</b>	<b>2.714.811.661</b>	<b>4.978.371.037</b>
<b>ACTIVIDADES DE INVERSION</b>		
Pago por compra de Activos	-	-
Pago por compra de Intangibles	-	-
Pago por Otorgamiento de Creditos	-	-
<b>FLUJO NETO EN ACTIVIDADES DE INVERSION</b>		
<b>FLUJO DE EFCTIVO DEL PERIODO</b>	<b>2.714.811.661</b>	<b>4.978.371.037</b>
<b>EFFECTIVO Y EQUIVALENTE DE EFECTIVO AL INICIO DEL PERIODO</b>	<b>131.835.093</b>	<b>1.659.002.345</b>
<b>EFFECTIVO Y EQUIVALENTE DE EFECTIVO AL FINAL DEL PERIODO</b>	<b>1.659.002.345</b>	<b>3.330.556.872</b>
	 	
<b>YELITZA AYALA REDONDO</b> GERENTE	<b>EMERCY RIVEIRA BARRIOS</b> CONTADOR TP. 171669-T	